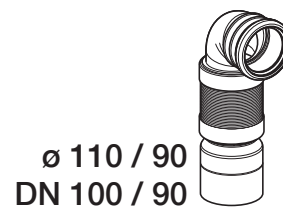


Installation

■ GEBERIT



DE

Bestimmungsgemäße Verwendung

- Darf nur in Verbindung mit Geberit Trockenbau Wand-WC-Elementen verwendet werden
- Darf nicht eingemörtelt werden

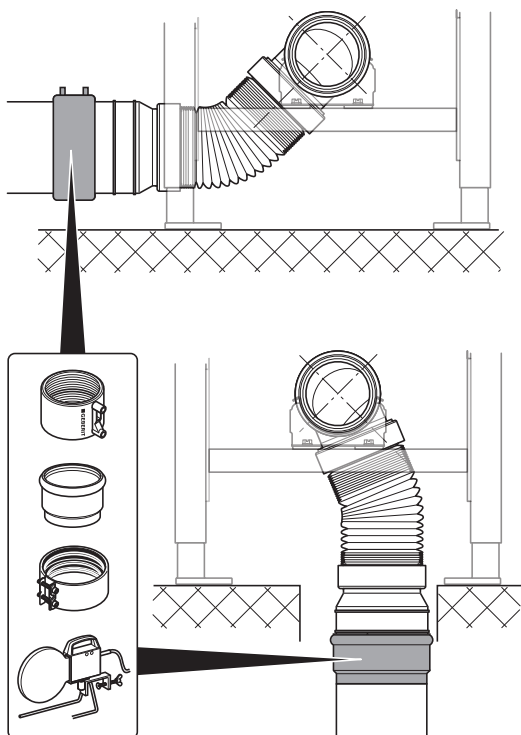
Montage



Balg maximal 20 cm ausziehbar!

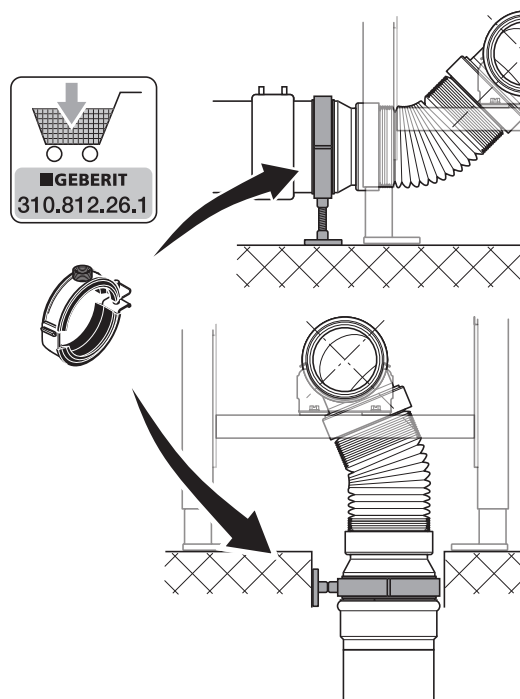
1

Anschlussbogen mit Abwasserleitung verbinden



2

Rohrschelle an vorgesehener Stelle platzieren und am Baukörper befestigen



Installation



Geberit International AG
Schachenstrasse 77
CH-8645 Jona
www.geberit.com
dokumentation@geberit.com

D19813-001&BDC © 07-2007

