

Maintenance Manual

Instandhaltungsanleitung
Manuel d'entretien
Istruzioni per la manutenzione

DE	Instandhaltungsanleitung	4
EN	Maintenance Manual	6

Sicherheit

Zielgruppe

Wartungsarbeiten auf Flachdächern, in Rinnen und insbesondere an Geberit Pluvia Dachwassereinläufen dürfen nur durch fachgerecht ausgebildete Personen durchgeführt werden. Diese Personen, z. B. Hausmeister, müssen durch den Hauseigentümer beauftragt werden. Für unsachgemäße Wartung und Wartung durch nicht fachgerecht ausgebildete Personen haftet Geberit nicht.


Sicherheitshinweise

Bei der Wartung von Geberit Pluvia Dachwassereinläufen sind folgende, grundlegenden Sicherheitshinweise unbedingt zu beachten:

- Vorliegende Geberit Pluvia Instandhaltungsanleitung vor der Wartung sorgfältig lesen
- Sämtliche Sicherheits- und Warnhinweise beachten
- Kein Produkt einsetzen, das sichtbare Mängel aufweist

Symbolerklärung

Tabelle 1: Symbole in der Anleitung

Symbol	Bedeutung
VORSICHT 	Weist auf eine mögliche gefährliche Situation hin, die leichte oder mittlere Verletzungen oder Sachschaden zur Folge haben kann.

Wartung

Wartungsregeln

Flachdächer, Rinnen und Geberit Pluvia Dachwassereinläufe bedürfen einer regelmässigen Pflege. Um Verstopfungen der Dachentwässerungsanlage zu vermeiden, müssen Verschmutzungen, Laub und eventueller Bewuchs beseitigt werden. Die Häufigkeit dieser Wartungsarbeiten richtet sich nach den jeweiligen Umweltbedingungen, jedoch mindestens 2 x pro Jahr.

Geberit Pluvia Dachwassereinlauf 19 l reinigen

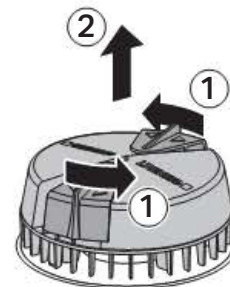


VORSICHT

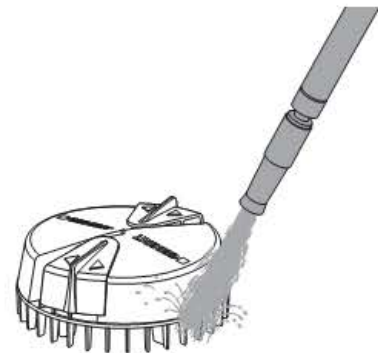
Fehlerhafter, unvollständiger Einbau der Geberit Pluvia Dachwassereinläufe
Überflutungs- und Einsturzgefahr der Tragwerkkonstruktion

- ▶ Korrekte Montage aller Einzelteile sicherstellen

1



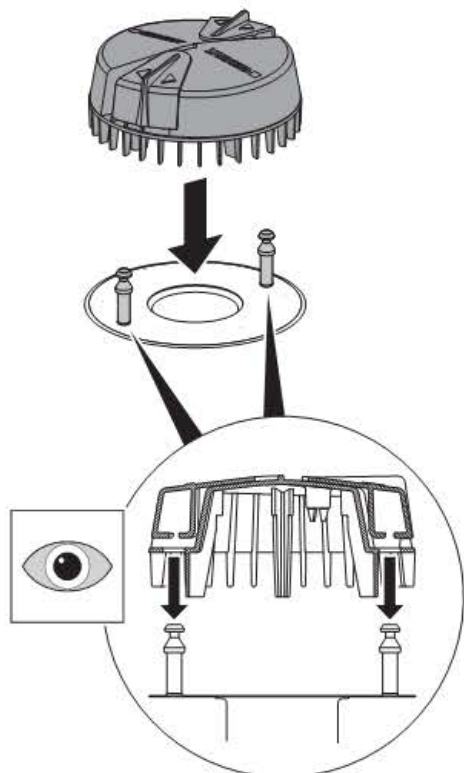
2



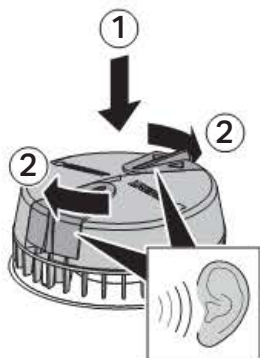
3



4



5



Safety

Target group

Maintenance work on flat roofs, in gutters and, in particular, on Geberit Pluvia roof outlets may only be carried out by professionally trained people. These people (for example, facility managers) must be assigned to the work by the facility owner. Geberit will not accept liability for incorrect maintenance undertaken by people who have not been professionally trained.


Safety notes

The following basic safety notes must always be observed when performing maintenance on Geberit Pluvia roof outlets:

- Read this Geberit Pluvia maintenance manual carefully before starting maintenance
- Observe all safety and warning notes
- Do not use any product that has visible defects

Explanation of symbols

Table 1: Symbols in the instructions

Symbol	Meaning
CAUTION 	Refers to a potentially dangerous situation that may cause slight or moderate injury or material damage.

Maintenance

Maintenance regulations

Flat roofs, gutters and Geberit Pluvia roof outlets require regular care. Dirt, leaves and any growth must be removed in order to prevent blockages in the roof drainage system. How often this maintenance work needs to be carried out depends on the environmental conditions of the area concerned; however, it must be carried out twice a year.

Cleaning the Geberit Pluvia 19 I roof outlet



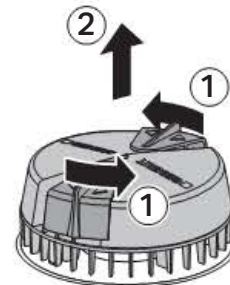
CAUTION

Incorrect, incomplete installation of Geberit Pluvia roof outlets

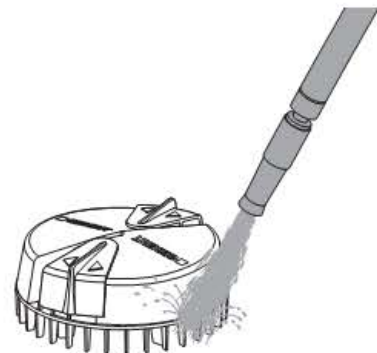
Risk of supporting structure overflowing and collapsing

- ▶ Make sure to install all individual parts correctly

1



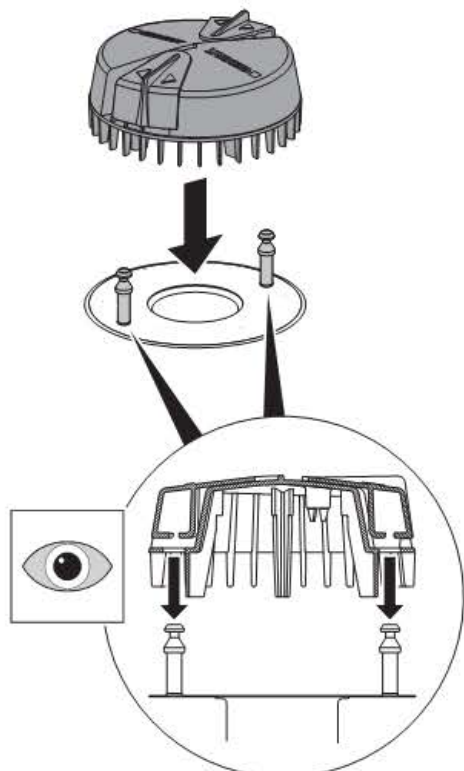
2



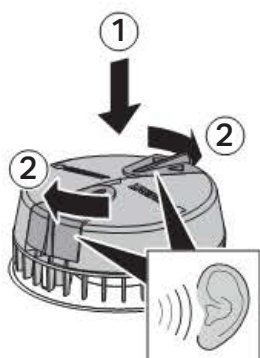
3



4



5



Geberit International AG
Schachenstrasse 77
CH-8645 Jona

T +41 55 221 63 00
F +41 55 221 63 16
documentation@geberit.com

→ www.geberit.com