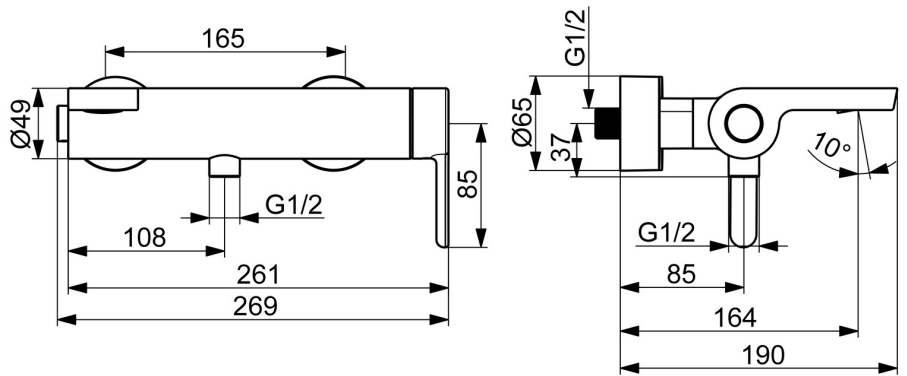
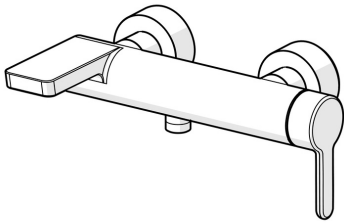


EAN: 4057304022111
static.hansa.com/51852193



- Wanne & Dusche
- Einhebelmischer, Seitenbedient
- Wandmontage
- Chrom
- Feststehender Auslauf
- Kristallklarer Laminarstrahl
- Einhandbedienhebel/Griff, Hebel mit W+K-Kennzeichnung
- Druckumsteller, Automatische Rückstellung
- Temperaturbegrenzer
- $\varnothing 4.0$ Steuerpatrone mit keramischen Dichtscheiben zur Wassermengen- und Temperatureinstellung, Rückflussverhinderer
- S-Anschlüsse
- Armaturenkörper aus entzinkungsbeständigem Messing (DZR)



Technische Daten

Durchflusseigenschaften

Durchfluss bei 3 bar **21.0 l/min**

Technische Eigenschaften

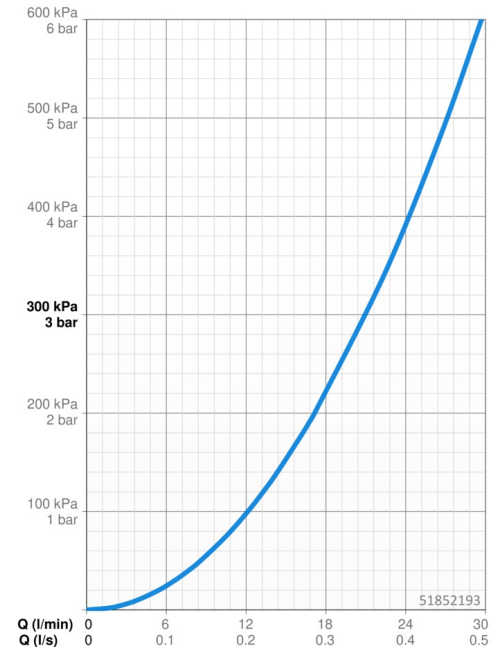
Warmwasserversorgung **max. +80°C**
 Arbeitsdruck **0.5-10 bar**
 Anschlussgröße **G1/2**
 Installationsabstand **cc150 ± 15 mm**
 Sicherungseinrichtung (EN1717) **EB**
 Werkstoff **Messing**

Vorschriften

EN Standard **EN 817**

Zulassungen und Deklarationen

Konformitätserklärung **DoC**



Ersatzteile

SP51852193

	Name	Art.-Nr.
01	Umstellung	59912870
02	Montagering für Luftsprudler, M24x1, SW17, (2019-)	59914744
03	Luftsprudler, M24x1	59913132
04	Rückflussverhinderer	59905714
05	Kartusche	59914665
06	Spann-Mutter, M42x1.5, SW 38	59914128
07	Abdeckkappe	59914649
08	Hebel	59914574
09	Dekorkappe	59914573

