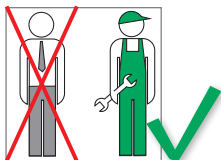
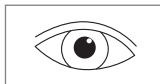


# Hahnblock VARIOCON FE

**simplex**



Arbeiten an der Heizungsanlage müssen von qualifiziertem Fachpersonal und in Übereinstimmung mit den jeweils gültigen Vorschriften, Richtlinien und Regeln der Technik ausgeführt werden.



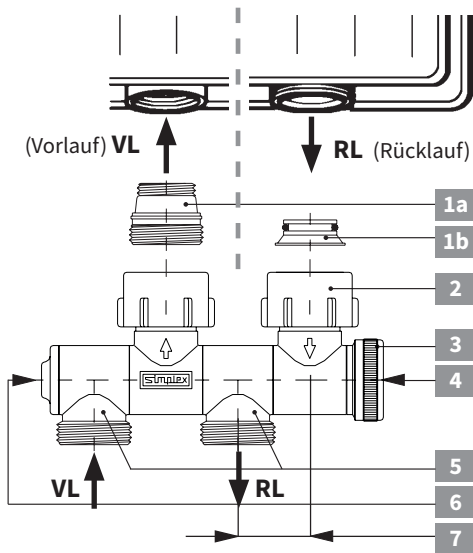
### Besonders zu beachten sind:

**DIN 18 380** Heizanlagen und zentrale Wassererwärmungsanlagen

**VDI 2035** Steinbildung in Trinkwassererwärmungsanlagen und Warmwasserheizungsanlagen

**BGV** Berufsgenossenschaftliche Vorschriften





- 1a** Übergangsnippel 1/2" x 3/4" (flachdichtend) für den Anschluss an HK mit 1/2" Innengewinde bzw.
- 1b** Konus für den Anschluss an HK mit 3/4" Außengewinde (Eurokonus) - in Heizkörperanschluss eindrücken
- 2** Überwurfmutter 3/4"
- 3** Blindkappe
- 4** Absperrspindel Rücklauf (hinter Blindkappe)
- 5** Drehbare Anschluss-Segmente mit 3/4" Außengewinde (Eurokonus)
- 6** Absperrspindel Vorlauf
- 7** Achsversatz: 25 mm

## Absperren

Blindkappe **3** abschrauben und beide seitliche Spindeln **4** und **6** mit Inbusschlüssel SW 4 nach rechts bis zum Anschlag drehen.

## Entleeren

Armatur absperren (siehe oben).

Entleerung des Heizkörpers erfolgt automatisch durch Aufschrauben einer handelsüblichen Schlauchverschraubung.

Entleervorgang wird durch Lösen der Schlauchverschraubung automatisch gestoppt.

Die Abbildungen sind symbolisch und können vom jeweiligen Produkt abweichen.  
Technische Änderungen und Irrtum vorbehalten.

K80400150 08/2018